

## PKW Standheizungen Bedienelemente

# Bei Anruf Wohlfühlklima: der Thermo Call

### So funktioniert Ihr Thermo Call

Ein- und ausschalten, die Startzeit vorprogrammieren, Heiz- und Lüftungsdauer vorwählen: Bedienen Sie doch Ihre Webasto Standheizung ganz einfach per Telefon - von jedem Ort, aus dem Festnetz oder per Handy. So etwas nennen wir cleveren Komfort mit Neideffekt.

Wählen Sie dabei unter drei Varianten Ihre individuelle Lösung:

### Thermo Call Connect: Wärme per SMS



So einfach geht's. Der günstige Einstieg in die Welt von Thermo Call. Aktivieren Sie die Heizfunktion durch vorgegebene SMS-Befehle. Heizdauer 10 bis 60 Minuten. Der Netzanbieter ist dabei frei wählbar.

### Thermo Call Comfort: Wärme per Voice Control



Komfortabler geht's nicht. Starten und Programmieren des Heizungs- und Standlüftungssystems per sprachgesteuertem Menü.



**Thermo Call**  
Bedienen Sie Ihre Standheizung per Telefon

### Thermo Call Locate: Komfort und Sicherheit in einem



Technisch identisch mit dem TC Comfort, bietet Ihnen der TC Locate zusätzlich ein integriertes GPS-Modul zur europaweiten Ortung des Fahrzeugs z.B. im Falle eines Diebstahls. Inklusive 3 Jahre kostenloser Suche mit Unterstützung von ADAC und Interpol.

- **Aktivieren Sie Ihre Standheizung flexibel von jedem Ort aus**
- **Durch die praktische Rückmelde-SMS (TC Connect) bzw. das sprachgesteuerte Menü (TC Comfort und TC Locate) wird der Betrieb der Standheizung angezeigt.**

## Thermo Call – Technische Daten

Komfortabel Ihre Standheizung/-lüftung per Telefon (Festnetz bzw. Mobiltelefon) bedienen!  
Das ist echter Verwöhn-Komfort!



**Thermo Call Connect**

Ein Telefon ist im Kit nicht enthalten!






**Thermo Call Comfort**

- unbegrenzte Reichweite durch Nutzung des Telefonnetzes
- Rückmeldefunktion
- Kombinierbar mit der Komfort-Vorwähluhr, mit Telestart T91 und Telestart T100 HTM



**Thermo Call Locate**

### Technische Daten TC2

	 Thermo Call Connect	 Thermo Call Comfort	 Thermo Call Locate
<b>Funktionen</b>			
Heizen	■	■	■
Lüften		■	■
Vorwähluhr		■	■
Heizzeit/Dauer	■	■	■
<b>Bedienung</b>			
Bedieneinheiten	per SMS	Tonwahl per SMS	Tonwahl per SMS
Bedienkomfort	SMS Text	Voice Menü	Voice Menü
Ortung (GPS)			■
Notfall Service			■
<b>Entfernung</b>			
freie Wahl des Netzanbieters	Mobilfunknetz	Mobilfunknetz	Mobilfunknetz Europaweite Ortung
<b>Zulassungen</b>	Entsprechend EU Richtlinien für den Einbau in Kfz		
Direktive 95/54CE	e3 72/45 x 95/54 027358	e3 72/45 x 95/54 027356	e3 72/45 x 95/54 027356
Reglement Nr. 10 ECE-ONU/2 ECE-ONU/2	E3 10R - 027358 Ext.00	E3 10R - 027356 Ext.00	E3 10R - 027356 Ext.00
<b>Antenne</b>			
GSM	■ (FME)	■ (FME)	■ (FME)
GPS			■ (MCX)
<b>Technische Daten</b>			
Baugröße (mm)	97 x 79 x 30	115 x 84 x 31	115 x 84 x 31
Frequenzband	900/1800 [MHz]	900/1800 [MHz]	900/1800 [MHz]
Spannung Betrieb	10-14V	9-30V	9-30V
Stromaufnahme	(Start) 16 mA (max. 2 Minuten)		
	(Mittel) 6,5 mA	< 15 mA	< 120 mA
	(Standby) 4,5 mA	< 10 mA	< 10 mA
	(Shut down) 4,5 mA	< 4 mA	< 4 mA
<b>Temperatur</b>	Betrieb -40°C bis +85°C		

Webasto Einbaupartner finden Sie auf unserer Webseite oder unter der angegebenen Hotline-Nummer.

Webasto AG  
Global Comfort Solutions  
Postfach 80  
82132 Stockdorf  
Hotline: (01805) 707400\*  
Fax: +49 (395) 5592-353  
www.webasto.de

Webasto  
Fahrzeugtechnik GmbH  
Jochen-Rindt-Straße 19  
1230 Wien  
Hotline: (0820) 400 123\*\*  
Fax: +43 (1) 606 1566  
www.webasto.at

Webasto (Schweiz) AG  
Hagmattstrasse 4  
4123 Allschwil  
Hotline: +41 (61) 4869580  
Fax: +41 (61) 4869589  
www.webasto.ch

Beratung · Einbau · Service